

MODELO _____ MEDIDAS L _____ A _____

COTA

1. Cota Fabricação

2. Cota Entre Remates Alumínio
(L+7mm / A+4mm)

REMATES

A

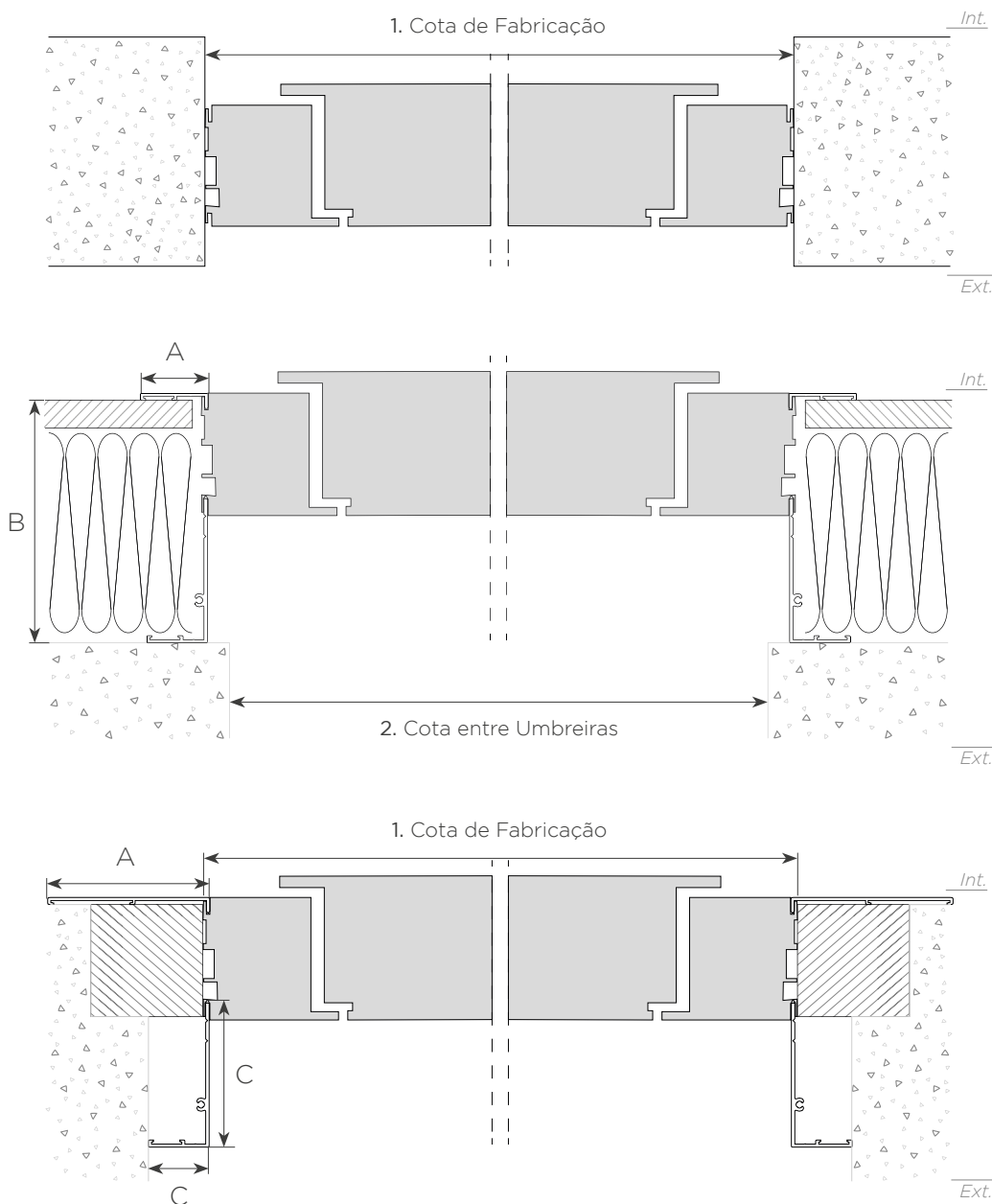
Não _____
30 mm _____
50 mm _____
80 mm _____

B

Não _____
100 mm _____
120 mm _____
140 mm _____
160 mm _____

C

Não _____
50 x 20 mm _____
60 x 40 mm _____
80 x 40 mm _____



Cota entre Umbreiras

Cota entre remates

Cota em Renovação

FECHADURA

Std. Auto 5pts _____ Manual 5pts _____ Elétrica 5pts _____ Trinco Elétrico com Fechadura Manual 7Pts _____

Auto, 2 ganchos e 3 espigões

Electrónica incluída na porta é testada antes da porta ser entregue ao cliente, declinamos qualquer responsabilidade por maus usos instalação e ligações eléctricas pelo cliente/terceiros. Adjudicação procepeõe aceitação das normas acima mencionadas.

CONTROLE DE ACESSO**










Kit 1 — Kit 2 — Kit 3 — Kit 4 — Kit 5 —
Kit 6 — Kit 7 — Kit 8 — Kit 9 — Não —












ÉCRAN


Não _____ Visor digital _____
Visor digital com sensor de proximidade, captura e registo de imagens _____

PUXADORES

EXTERIOR | Sim - Não -












								
DIAMOND	BLACK DIAMOND	SAPPHIRE	ZIRCON	INOX H	ESMERALD	AMESTHYST	RUBY	JADE
400mm	400mm	400mm	400mm	400mm	400mm	400mm	400mm	25-400mm
500mm	500mm	500mm	500mm	500mm	500mm	500mm	500mm	25-600mm
600mm	600mm	600mm	600mm		600mm	600mm	600mm	30-600mm
800mm	800mm	800mm	800mm		800mm	800mm	800mm	30-800mm
1000mm	1000mm	1000mm	1000mm	1000mm	1000mm	1000mm	1000mm	30-1000mm
		2000mm	2000mm					30-1200mm
								30-1500mm

					
Std. PE 16	PE 07	PE 09	PE 11	PE 18	PE 20
					
Std. PE 17	PE 08	PE 10	PE 12	PE 19	

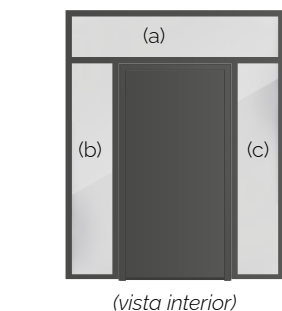


EMBUTIDO	
Medidas:	
Sensor de proximidade	
Sim	Não
LED	
Sim	Não

INTERIOR | Sim - Não -

					
Std. PE 16	PE 07	PE 09	PE 11	PE 18	PE 20
					
Std. PE 17	PE 08	PE 10	PE 12	PE 19	

ARO FIXO



(a)	L _____	A _____
(b)	L _____	A _____
(c)	L _____	A _____

Sim — Não —

Composição

VIDRO _____

Composição _____

Conforme catálogo _____

Outra: _____

PAINEL _____

FIXO SEM VIDRO _____

SENTIDO DE ABERTURA

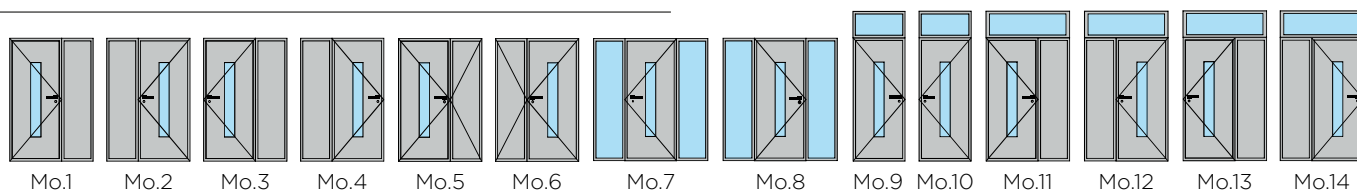


Vista
ESQUERDA
(vista interior)



Vista
DIREITA
(vista interior)

SENTIDO DE ABERTURA *(vista interior com fixo/2 folhas)*



COR EXTERIOR

Standard											
	9016 mate	9016 texturado	9110 shine	9110 mate	7016 mate	7016 texturado	100 noir sablé				
A nossa seleção											
+5%	9010 sablé	900 gris sablé	200 noir sablé	650 brun sablé	8014 mate	7035 mate	9006 mate	900 noir sablé	7039 mate	7016 shine	8019 mate
Outras											
+8%	9010 shine	9010 mate	1015 shine	9007 mate	7011 shine	7011 mate	7024 mate	8014 sablé	8017 mate	8146 shine	3004 mate
	6005 mate	1015 mate	5003 sablé	7022 sablé	600 blue sablé	Mars sablé	9005 shine	9005 mate	9005 sablé		
Efeito Madeira											
+25%	Bois chêne	Bois nogal									
				Outra							

COR INTERIOR

Standard											
	9016 mate	9016 texturado	9110 shine	9110 mate	7016 mate	7016 texturado	100 noir sablé				
A nossa seleção											
+5%	9010 sablé	900 gris sablé	200 noir sablé	650 brun sablé	8014 mate	7035 mate	9006 mate	900 noir sablé	7039 mate	7016 shine	8019 mate
Outras											
+8%	9010 shine	9010 mate	1015 shine	9007 mate	7011 shine	7011 mate	7024 mate	8014 sablé	8017 mate	8146 shine	3004 mate
	6005 mate	1015 mate	5003 sablé	7022 sablé	600 blue sablé	Mars sablé	9005 shine	9005 mate	9005 sablé		
Efeito Madeira											
+25%	Bois chêne	Bois nogal									
				Outra							

NOTAS:

EXTRAS

**Controle de Acesso



Kit 01

- Sistema Biométrico (C/Bluetooth)
- Trinco Elétrico C/Tranformador (12V)



Kit 02

- Sistema Biométrico (C/Bluetooth)
- Fechadura Elétrica C/Tranformador (12V)



Kit 03

- Puxador Zircon C/Sistema Biométrico (C/Bluetooth)
- Trinco Elétrico C/Tranformador (12V)



Kit 04

- Puxador Zircon C/Sistema Biométrico (C/Bluetooth)
- Fechadura Elétrica C/Tranformador (12V)



Kit 05

- Sistema de Código (C/Bluetooth)
- Trinco Elétrico C/Tranformador (12V)



Kit 06

- Sistema de Código (C/Bluetooth)
- Fechadura Elétrica C/Tranformador (12V)



Kit 07

- Sistema Bluetooth
- Trinco Elétrico C/Tranformador (12V)



Kit 08

- Sistema Bluetooth
- Fechadura Elétrica C/Tranformador (12V)



Kit 09

- Trinco Elétrico C/Tranformador (12V)